

FORMY ÚČTU

- Licencovaný uživatel (archiv, odesílání, příjem – soubory vkládá Demo uživatel)
- Demo uživatel (příjem zásilky – vložení souborů do zásilky licencovaného uživatele)
- **ARCHIV NENÍ SOUČÁSTÍ BALÍČKŮ – JE NUTNÉ VYBRAT KAPACITU ARCHIVU**

REGISTRACE A PŘIHLÁŠENÍ DEMO UŽIVATELE


Založení „demo“ uživatele najdete na odkaze:

<https://app.silobox.cz/Account/Login?ReturnURL=%2f>

případně na www.silobox.cz v záložce Přihlášení /Registrace

Registrace

Titul	<input type="text" value="Zadej titul"/>
Jméno	<input type="text" value="Zadej jméno"/>
Příjmení	<input type="text" value="Zadej příjmení"/>
Tel.číslo	<input type="text" value="Zadej telefonní číslo i s předvolbou"/>
E-mail *	<input type="text" value="Zadej e-mail"/>
Heslo *	<input type="password" value="Zadej heslo"/>
Potvrzení hesla *	<input type="password" value="Zadej heslo znovu"/>

Nejsem robot 
Ochrana soukromí - Smluvní podmínky

SiloBox Odesílání zásilky Příjem zásilky Historie Můj účet Administrace aplikace Šimon Zemek Odhlásit

Správa organizace

[Předplatné](#)

[Nová organizace](#) [Založit]

Název	Hlavní	Využití	
NWT a.s.	Ano	0 %	Detail
Marketing	Ne	0 %	Detail Smazat

Předplatné

[Zadat voucher](#) [Platba fakturou](#)

Dostupný kredit: 224 Kč

<p>BRONZE</p> <p>Platnost do: 01.01.2019 23:59:59</p> <p>Zbývá dní: 50</p>	<p>DATABOX 20 GB</p> <p>Platnost do: 04.12.2018 23:59:59</p> <p>Zbývá dní: 22</p>
---	--

Nákup předplatného

Délka předplatného **1 měsíc** 6 měsíců 1 rok

Cena balíčků

<p>BRONZE</p> <p>289 Kč</p> <p>Počet uživatelů: 5</p> <p>Max uloženo: 5 dní</p> <p>Uložiště: 5 GB</p> <p>Nedostupné</p>	<p>SILVER</p> <p>749 Kč</p> <p>Počet uživatelů: 15</p> <p>Max uloženo: 10 dní</p> <p>Uložiště: 10 GB</p> <p>Nedostupné</p>	<p>GOLD</p> <p>1 449 Kč</p> <p>Počet uživatelů: 30</p> <p>Max uloženo: 15 dní</p> <p>Uložiště: 30 GB</p> <p>Nedostupné</p>	<p>PLATINUM</p> <p>200 Kč</p> <p>Počet uživatelů: individuálně</p> <p>Max uloženo: individuálně</p> <p>Uložiště: individuálně</p> <p>Zakoupit</p>
--	---	---	--

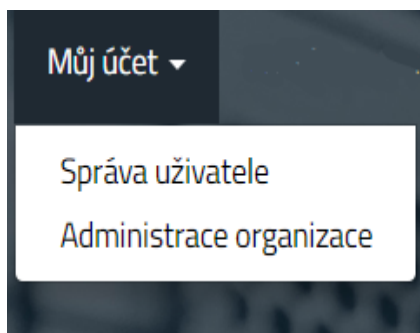
Cena Databox

<p>DATABOX 10 GB</p> <p>99 Kč</p>	<p>DATABOX 20 GB</p> <p>199 Kč</p> <p>Prodloužit</p>	<p>DATABOX 30 GB</p> <p>299 Kč</p> <p>Nedostupné</p>	<p>DATABOX 40 GB</p> <p>399 Kč</p> <p>Nedostupné</p>	<p>DATABOX 50 GB</p> <p>499 Kč</p> <p>Nedostupné</p>
--	---	---	---	---

[Historie nákupů](#)

Jen administrátor organizace má přístup do sekce předplatné, kde si po dobíjení kreditu aktivuje balíček služeb, který mu nejvíce vyhovuje. Pro přehled je zde „Historie nákupů“.

ADMINISTRACE ORGANIZACE

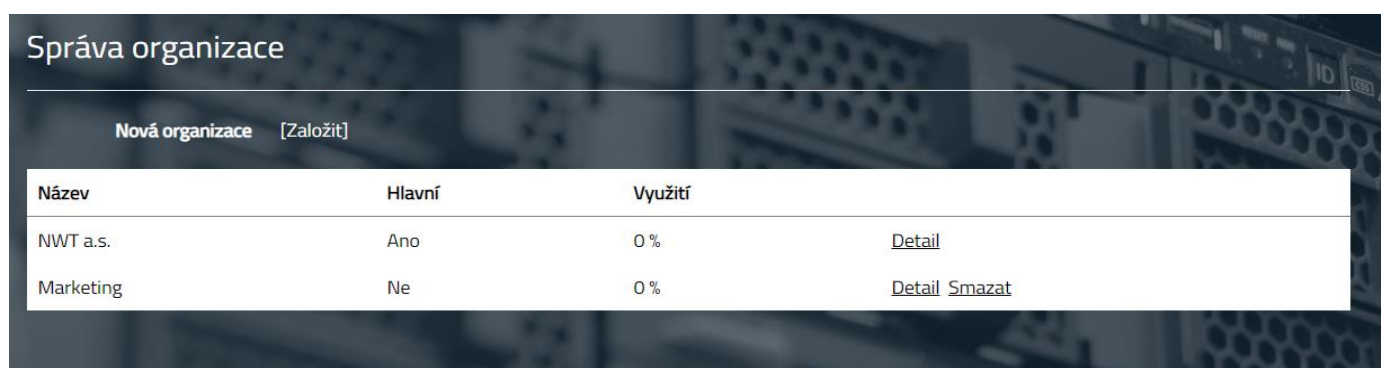


Zakládání nových organizací a „licencovaných“ uživatelů

Zakládání organizací a uživatelů je k dispozici pouze pro správce organizace!

V záložce „můj účet“ zvolíme pole „administrace organizace“

Zde je možné zakládání nové organizace a přidělovat do jednotlivých organizací uživatele.



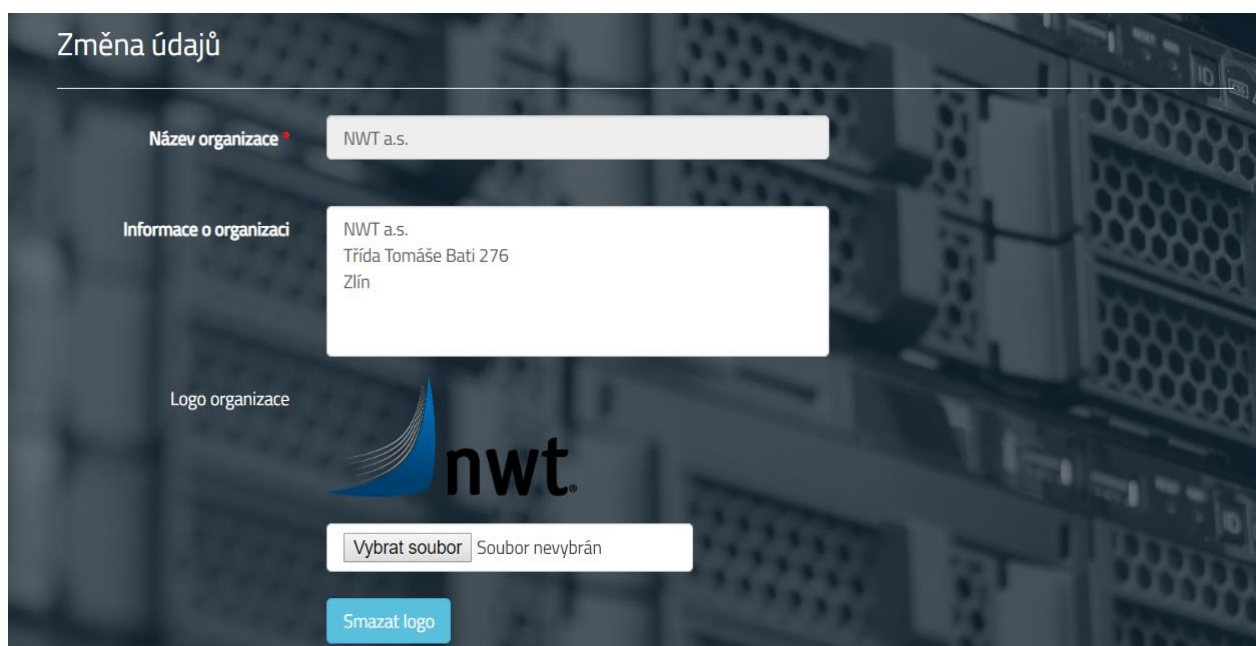
Správa organizace

Nová organizace [Založit]

Název	Hlavní	Využití	
NWT a.s.	Ano	0 %	Detail
Marketing	Ne	0 %	Detail Smazat

Administrátor organizace má přehled využití kapacity schránky u každé organizace.

Po zvolení možnosti „Detail“ je možné upravovat název organizace a další nastavení organizace, případně nahrávání logo organizace.




Změna údajů

Název organizace

Informace o organizaci

Logo organizace



Soubor nevybrán

Ve spodní části se dostáváme k možnosti „založení nového účtu“.

Osoby

Nový účet [Založit]

Jméno	Příjmení	Email	Aktivní	
test	test	testovaniucet@seznam.cz	Ano	Detail Smazat

Zde je nutné vyplnění základních údajů, jakými jsou: **Jméno, Příjmení a e-mail**.

Pro SMS ověřování při ztrátě/změně hesla je zde pole **Tel.číslo**.

Nový účet

Email *

Titul

Jméno *

Příjmení *

Tel.číslo

Aktivní

Zařazení * ▼

Role Správce organizace

Po založení „úctu uživatele“ je uživatel informován pomocí e-mailové notifikace o založení účtu.

Přístupové údaje si volí samotný uživatel po kliknutí na odkaz v notifikačním e-mailu.

Odesílání/Přijem DATOVÉ ZÁSILKY

Založení nové zásilky

The screenshot shows the 'Založení nové zásilky' form. It includes a navigation bar at the top with 'SiloBox', 'Odesílání zásilky', 'Přijem zásilky', 'Historie', 'Můj účet', and 'Administrace aplikace'. The user 'Šimon Zemek' is logged in. The form fields are: 'Název' (Name) with a placeholder 'Zadejte název zásilky'; 'Uložit do' (Save to) with a placeholder 'dd.mm.rrrr'; 'Zadejte přístupové emaily' (Enter access emails) with a placeholder 'Zadejte emaily pro přístup'; a 'Heslo' (Password) toggle switch; and 'Způsob' (Method) with radio buttons for 'odesílání' (selected) and 'přijem'. An 'Uložit' (Save) button is at the bottom.

Pro odesílání zásilky si volíme záložku „Odesílání zásilky“, zde uživatel vytváří nové zásilky a zadává základní údaje jako název, datum do kdy bude soubor uložen (po zvolení termínu bude v konkrétní den 23:59 soubor nenávratně smazán). Další podmínkou vytvoření zásilky je zadání e-mailové adresy příjemce zásilky, případné požadování hesla pro přístup.

„Přijem zásilky“ funguje obdobně rozdíl je pouze ten, že soubor nahrává „zákazník“

The screenshot shows the 'Detail zásilky "Test"' page. It has a 'Detail' header and a 'Soubory' (Files) section. In the 'Soubory' section, there are buttons for 'Notifikace' (Send notification), 'Nahrát soubor' (Upload file) with a 'Vybrat soubor' (Select file) button, and 'Archivovat' (Archive). Below this is a table with columns 'Název' (Name) and 'Velikost' (Size), which is currently empty with the text 'Žádná data k zobrazení' (No data to display). At the bottom, there is a 'Historie stažení' (Download history) section.

Nyní je již možné nahrávání souborů do zásilky.

Pro informování kontaktovaných osob je nutné zvolení „rozeslat notifikaci“.

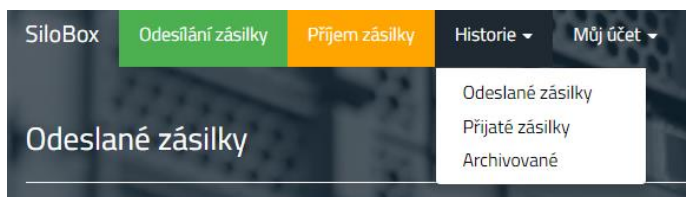
Notifikace není automatická!! (Proč? Při nahrání špatného souboru máme čas soubor mazat, dále v případě, že v e-mailu nechceme stopu o komunikaci)

V případě, že je aktivní využívání archivu, je možné archivovat soubory.

Historie Stažení

Historie stažení			
Soubor	Čas	IP	Uživatel
administrace.PNG	23.10.2018 10:19:43	217.197.144.213	simon.zemek@nwt.cz

V historii stažení je možné najít údaje jako je čas stažení souboru, IP adresa a uživatel.



HISTORIE

V záložce „historie“ se nachází 3 podzáložky, pouze poslední je aktivní v případě aktivace služby „Archiv“

Máme zde možnost prohlížet „Odeslané zásilky“, jedná se o veškeré odeslané zásilky a zásilky vytvořené v příjmu. Zde je rozdělení značené zelenou/oranžovou šipku dle odesílání a příjmu.

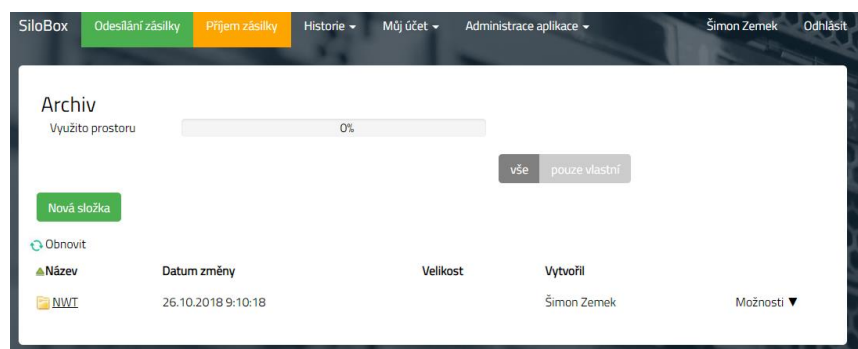
„Přijaté zásilky“ obsahují zásilky přímo adresované do mé schránky.

ARCHIV

V záložce „archiv“ je možnost vytvářet složky pro soubory a určovat přístupy k souborům.

Práva pro otevření složky má:

- 1) Pouze majitel složky
- 2) Každý v organizaci
- 3) Vybraní uživatelé



SPRÁVA ÚČTU

Správa účtu

Změna hesla [\[Změna\]](#)

Kontaktní údaje [\[Změna\]](#)

V záložce „Můj účet“ je podzáložka „správa uživatele“ zde pro uživatele možnost změny hesla a úprava kontaktních údajů (je zde možnost přidání tel. čísla pro ověření přes SMS).